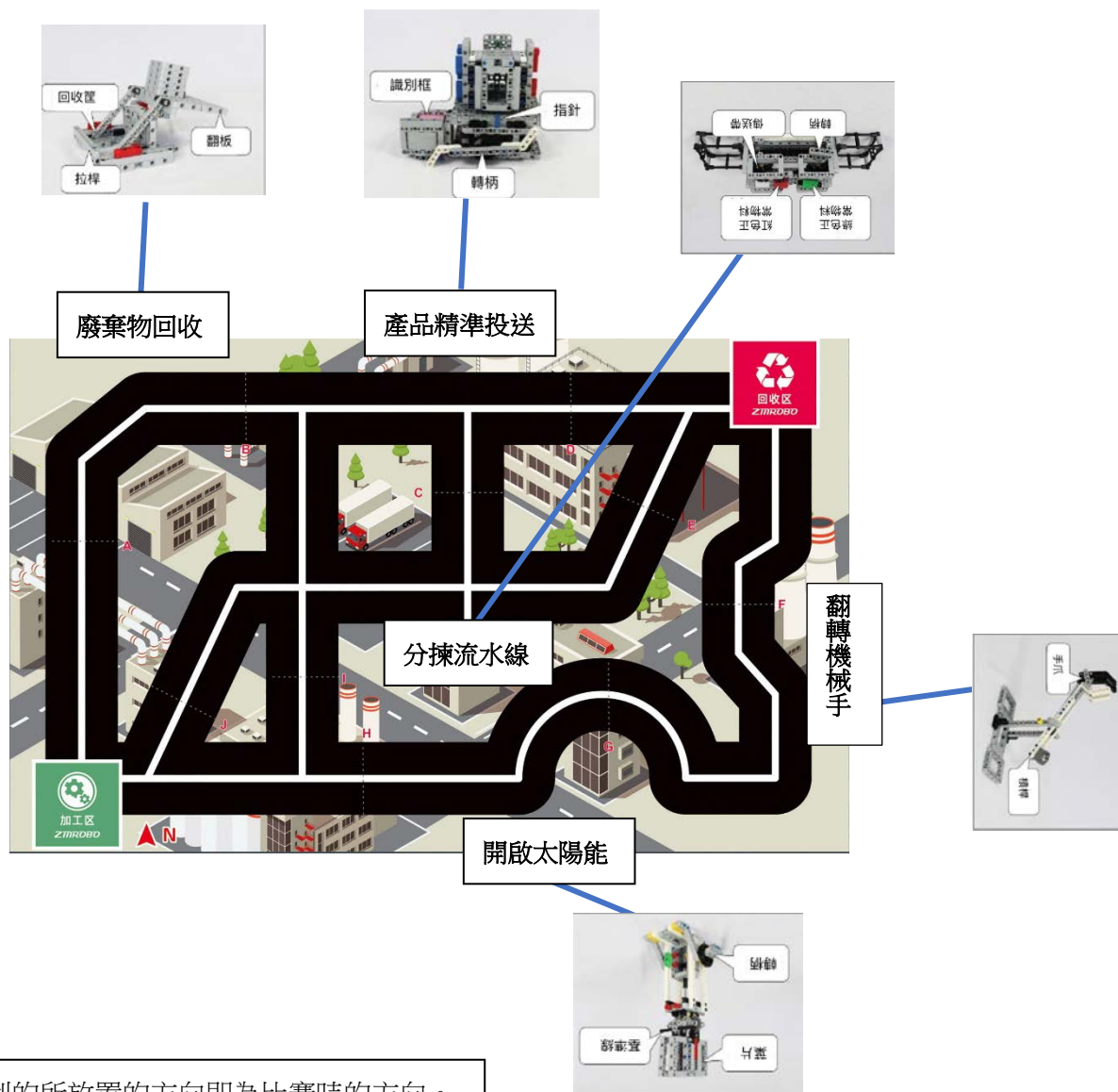
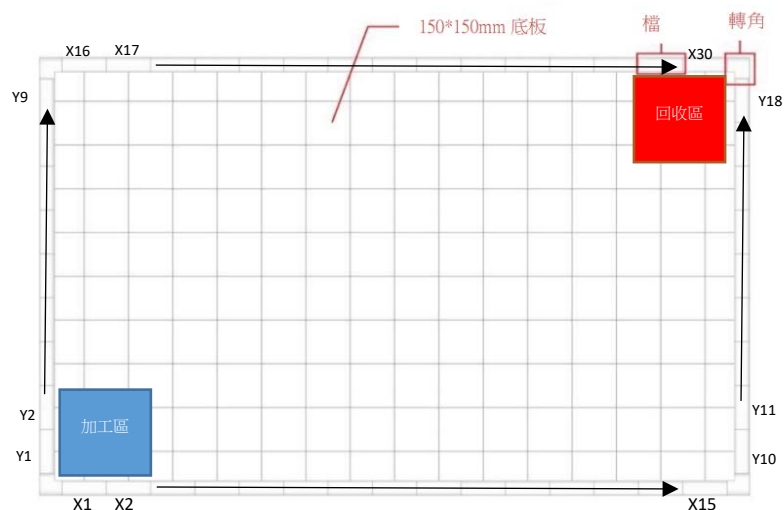


RIC 任場地佈置圖 — 小學







*圖中任務模型的所放置的方向即為比賽時的方向。

*每條標記線上均放置有一個巡邏標誌物。

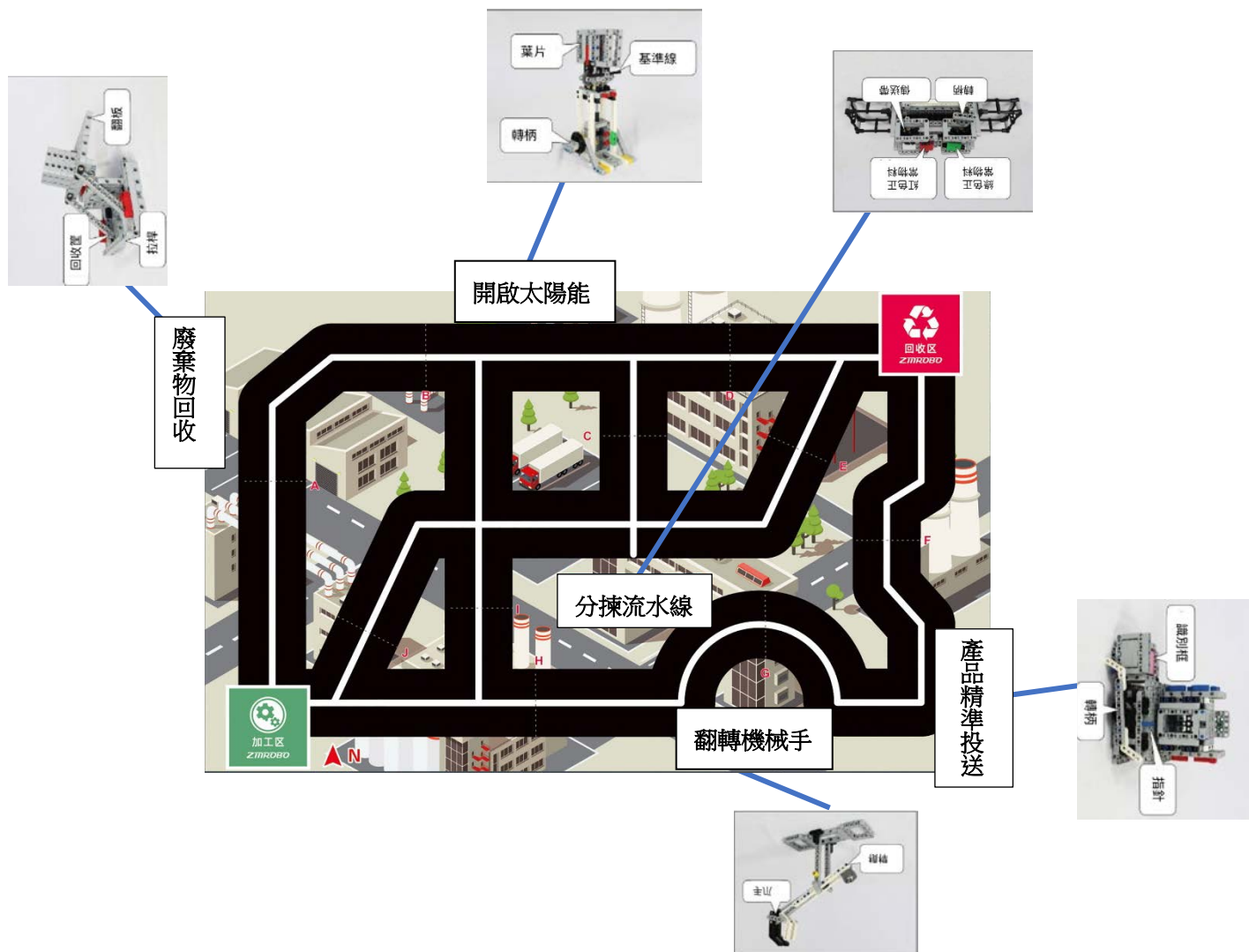


任務位置真實放置情況

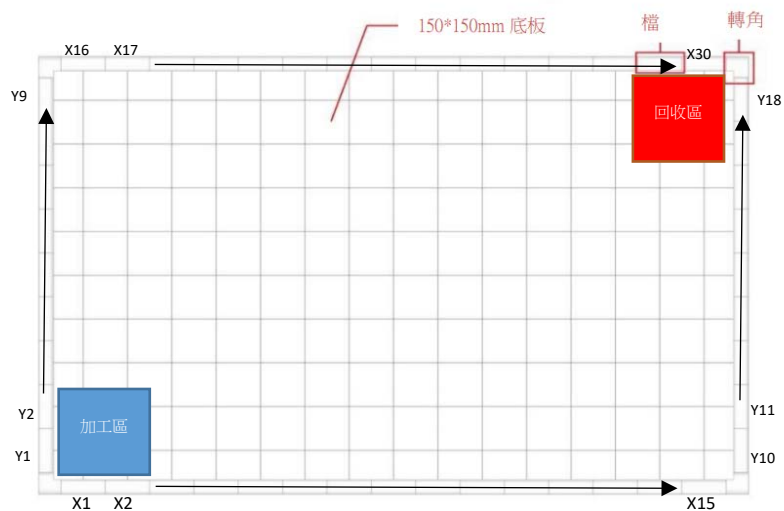
任務名稱	坐標	圖片
開啟太陽能	✧ 模型放置在 (X10)	
翻轉機械手	✧ 模型放置在 (Y10) ✧ 手爪朝向 N (北)	
分揀流水線	✧ 模型放置在分揀中心 ✧ 模型轉柄面向 N (北)	
廢棄物回收	✧ 模型放置在 (X18)	
產品精準投送	✧ 模型放置在 (X23 - X24) *二維碼在附錄一	

*** 一切任務位置描述以「任務位置真實放置情況」的坐標描述為準，圖片只供參考。

RIC 場地任務佈置圖 — 初中



- *圖中任務模型的所放置的方向即為比賽時的方向。
- *每條標記線上均放置有一個巡邏標誌物。

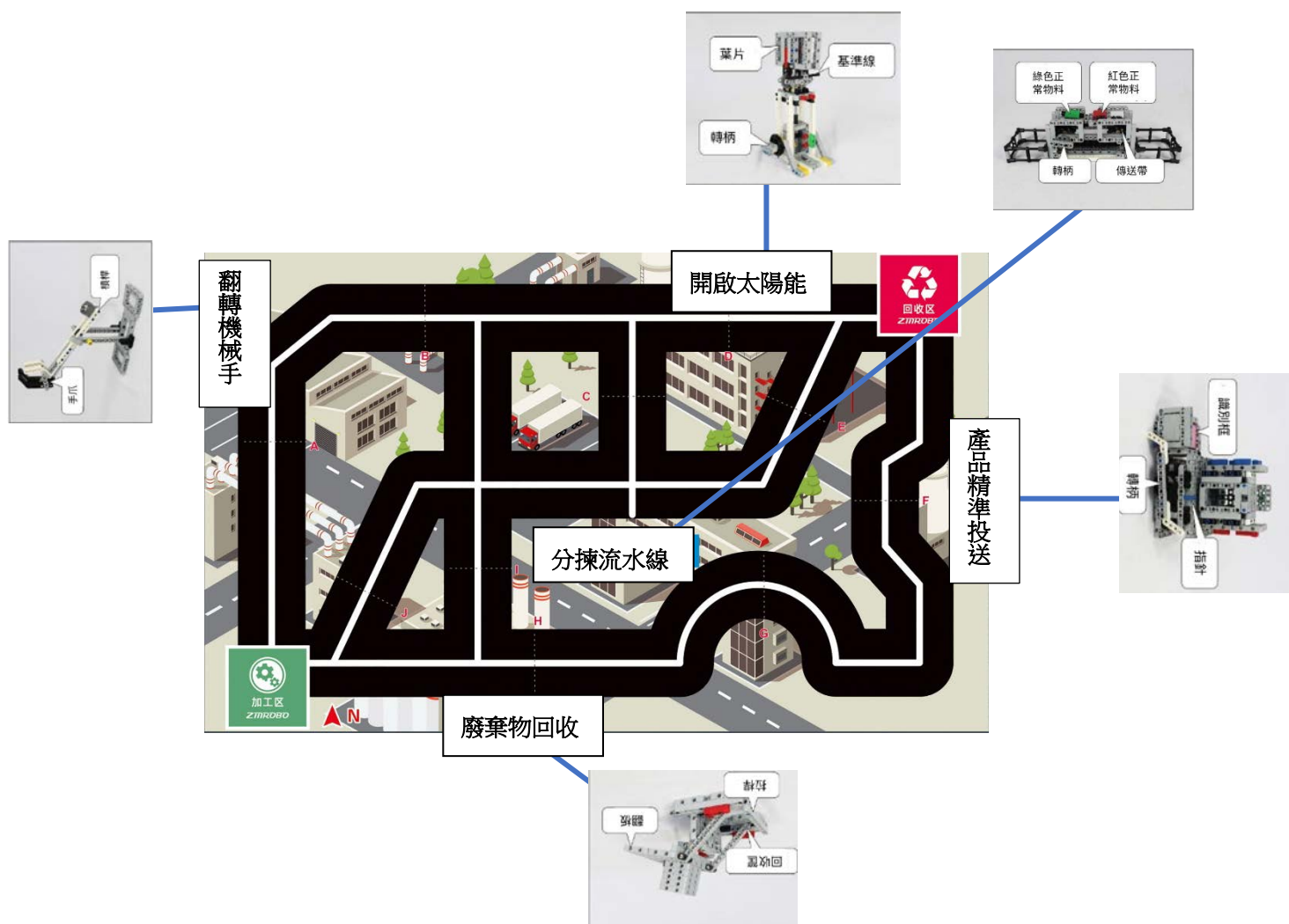


任務位置真實放置情況

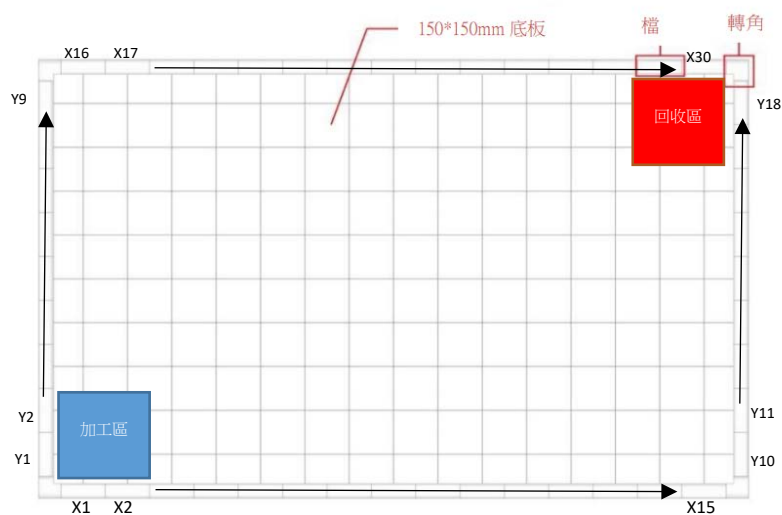
任務名稱	坐標	圖片
開啟太陽能	✧ 模型放置在 (X22)	
翻轉機械手	✧ 模型放置在 (X11) ✧ 手爪朝向加工區 (左)	
分揀流水線	✧ 模型放置在分揀中心 ✧ 模型轉柄面向 N (北)	
廢棄物回收	✧ 模型放置在 (Y9)	
產品精準投送	✧ 模型放置在 (Y10 – Y11) *二維碼在附錄一	

*** 一切任務位置描述以「任務位置真實放置情況」的坐標描述為準，圖片只供參考。






RIC 場地任務佈置圖 — 高中



- *圖中任務模型的所放置的方向即為比賽時的方向。
- *每條標記線上均放置有一個巡邏標誌物。



任務位置真實放置情況

任務名稱	坐標	圖片
開啟太陽能	<ul style="list-style-type: none"> ◇ 模型放置在 (X26) 	
翻轉機械手	<ul style="list-style-type: none"> ◇ 模型放置在 (Y9) ◇ 手爪朝向 S (南) 	
分揀流水線	<ul style="list-style-type: none"> ◇ 模型放置在分揀中心 ◇ 模型轉柄面向 S (南) 	
廢棄物回收	<ul style="list-style-type: none"> ◇ 模型放置在 (X7) 	
產品精準投送	<ul style="list-style-type: none"> ◇ 模型放置在 (Y12 – Y13) *二維碼在附錄一 	

*** 一切任務位置描述以「任務位置真實放置情況」的坐標描述為準，圖片只供參考。

附錄一

數字	二維碼圖片
1	
2	
3	